





## Bảng ký hiệu

	Vật liệu bánh xe
	Đường kính bánh xe
	Bề rộng bánh xe
	Độ rộng trục bánh xe
	Kích thước tâm lắp
	Khoảng cách tâm lỗ
	Đường kính lỗ lắp
	Kiểu lắp trực
	Khối lượng
	Chiều cao chịu tải
	Bán kính xoay
	Xoay
	Cố định
	Khóa bánh
	Ó lăn của bánh xe
	Tải trọng mỗi bánh xe

**COLSON** Colson Casters



## CPT Bánh đôi lắp trực ren xoay & xoay khóa

### Đặc tính













- Xoay chuyển hướng nhẹ và êm
- Trục xoay lắp ổ bi đôi
- Bánh xe lắp ổ bi dễ lăn, lăn nhẹ
- Nắp che kín hai bên bánh xe ngăn tóc, bụi bẩn, nước dính vào trục, ổ bi bánh xe

### Ứng dụng

Dùng rất phù hợp cho thiết bị bệnh viện như giường bệnh, thiết bị chẩn đoán, xét nghiệm, xe đẩy y tế...



Tải trọng cho mỗi bánh xe - max 100kg

									
	(mm)	(mm)	(kg)				(mm)	(mm)	
	75	59	80	PU	Ổ bi	CPT-3854-85	95	72	M12×25
	100	66	100			CPT-4854-85	125	84	M12×25
	125	72	100			CPT-5854-85	146	115	M12×25
	75	59	80	PU	Ổ bi	CPT-3854-85BRK4	95	72	M12×25
	100	66	100			CPT-4854-85BRK4	125	84	M12×25
	125	72	100			CPT-5854-85BRK4	146	115	M12×25

More request please consult factory

**Colson** Medical Casters



## CGT Bánh đôi lắp trực ren xoay & xoay khóa

### Đặc tính

- Xoay hướng nhẹ và êm
- Bánh xe lắp ổ bi dễ lăn, lăn nhẹ
- Nắp che kín hai bên bánh xe ngăn tóc, bụi bẩn, nước dính vào trục, ổ bi bánh xe

### Trục ren lắp :

- M12 x 25mm.

### Ứng dụng

- Dùng phù hợp cho thiết bị bệnh viện loại nhỏ như thiết bị



Tải trọng cho mỗi bánh xe - max 40kg

 (mm)	 (mm)	 (kg)				 (mm)	 (mm)	 (mm)
75	54	40	PU	Ổ bi	CGT7554	83	70	M12x25
75	54	40	PU	Ổ bi	CGT7554BK (Khóa bánh ghi "BK")	83	70	M12x25

Khóa bánh ghi "BK".



# Hãng dẫn đầu toàn cầu về bánh xe đẩy



## Colson Brands

